

La importancia del agua en la conectividad ecológica del territorio

CASTRIL 04 JUNIO de 2020



P NATURAL

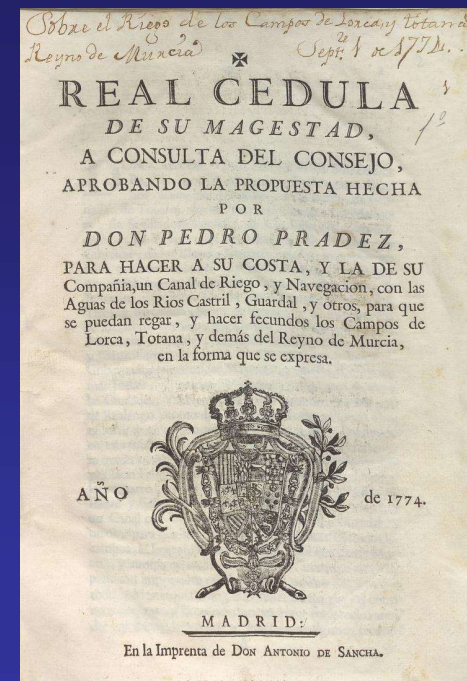
M^a del Carmen García Moreno
Directora Conservadora PN Sierra Castril

Consejería de Agricultura, Ganadería Pesca y Desarrollo Sostenible

PARQUE NATURAL SIERRA DE CASTRIL



1



2

PIENSA GLOBAL, CONSUME LOCAL

3

VISIÓN GLOBAL



4

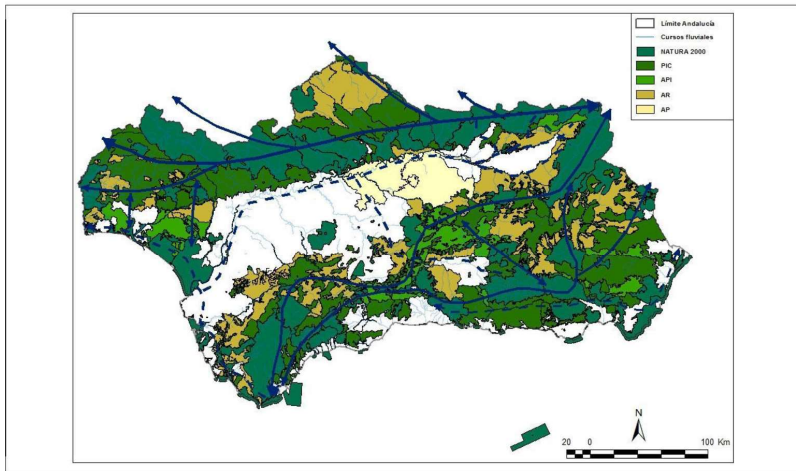


Figura 2.2. Localización de los espacios naturales protegidos (Red Natura 2000) y localización de las Áreas Prioritarias de Intervención (API), Patsajes de Interés para la Conectividad (PIC), Áreas de Refuerzo (AR) Y Áreas Piloto (AP).

CAMBIO CLIMÁTICO

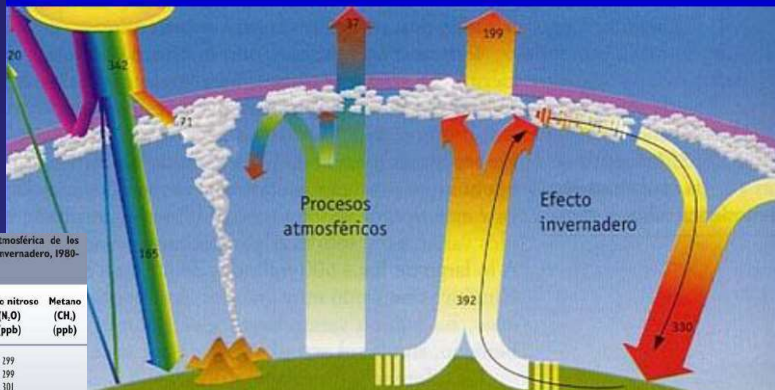


Tabla 5.2. Concentración atmosférica de los principales gases de efecto invernadero, 1980-1996.

Año	Bióxido de carbono (CO ₂) (ppm)	Óxido nítrico (N ₂ O) (ppb)	Metano (CH ₄) (ppb)
1980	338.5	299	
1981	339.8	299	
1982	341.0	301	
1983	342.6	302	
1984	344.3	303	
1985	345.7	304	1.600
1986	347.0	305	1.611
1987	348.8	306	1.619
1988	351.3	306	1.641
1989	352.8	306	1.645
1990	354.0	307	1.657
1991	355.3	307	1.673
1992	356.3	308	1.671
1993	357.0	308	1.666
1994	358.9	309	1.680
1995	360.9	309	1.679
1996	362.6	310	

Nota: ppm (partes por millón); ppb (partes por billón). Fuente: WRI, A guide to the global environment 1998-1999. Octubre, USA, 1998.

CONTRIBUCIÓN AL EFECTO INVERNADERO ACUMULADO DESDE EL SIGLO XVIII (IPCC, 2001).

- CO₂ = 60%
- CH₄ = 20%
- N₂O = 6%
- Halocarbonos = 14%

COSTES DE LA INACCIÓN

- Incrementos menores de 2 °C beneficios en algunos lugares, impactos negativos en otros.
- Incrementos superiores a 2-3 °C pérdidas en todos los lugares.
- Incrementos de 4 °C pérdidas del 1-5 % del PIB (IE4)
- Incrementos de 4 °C pérdidas del 5-20% del PIB (Informe Stern)

Andalucía lidera las emisiones de efecto invernadero y es donde más crecen

IDEAL. Andalucía es la comunidad autónoma española que acumula las mayores emisiones de Gases de Efecto Invernadero (GEI) entre 1990 y 2015, con 1,32 millones de toneladas equivalentes de CO₂, según el informe elaborado por el Observatorio de Sostenibilidad. Supone el 14% del total nacional y es la comunidad donde más han crecido. El informe, que se puede descargar en observatorio.sostenibilidad.com, atribuye en gran parte las más de 9,33 millones de toneladas emi-

das a la presencia de grandes plantas de generación eléctrica abastecedoras de carbón, como la de Carboneras (Almería), considerada la segunda mayor de España. Andalucía ha incrementado un 40% sus emisiones totales de GEI entre 1990 y 2015, mientras que la media nacional creció el 17%. La comunidad andaluza ocupa la sexta posición en la clasificación nacional de aumento de emisiones, por debajo de la media nacional, que fue del 59%. Andalucía es la tercera comunidad autónoma con un menor por-

centaje de emisiones de fuente difusa, junto a la Región de Murcia, lo que indica una fuerte presencia de instalaciones productoras de energía y de industria pasadas, ya que solo Galicia (46%) y Asturias (23%) ofrecen porcentajes aún inferiores de sus emisiones difusas. El análisis de las emisiones 2006-2015 indica una disminución sostenida en Andalucía, con descensos del 19% en el caso de las emisiones fijas y de un 20% en las difusas, un poco inferior a las medias nacionales. Andalucía, con 6,2 toneladas por habitante ocupa la undécima posición en la clasificación española de emisiones por habitante, por debajo de la media nacional (7,2), pero por encima de Murcia, Canarias, Cataluña y Comunidad Valenciana.

menores en Málaga

EF4. El pago las decenas de millones de euros para el hombre 62 años despedido en Balmuccia (Málaga) acusado de corrupción de millones, a lo que inmediatamente ofreció dimitir y ya en una entrevista para hablar con ellos se le veno pasadas. Fuentes judiciales han informado a Efe de que el juez instructor número 2 de 7 millones (Málaga) ha ordenado prisión efectiva bajo fianza de un millón contra la salud y el tiempo que se inicie el del juzgado instructor de la ciudad. Esta decisión judicial dice el mismo día en el conocido que una mujer ha denunciado serie la cuando era menor sus sexuales por parte de un hombre que se familiar y han asegurado fuentes a la investigación, e tras la desaparición de 14 años, local agentes en una casa en un descampado.

Cumbre de París 2015

- Propuesto por la delegación francesa
- Protocolo 4 por 1000
- Suscrito por más de 30 países

- CONSISTE EN INCREMENTAR EL CONTENIDO EN CARBONO ORGÁNICO EN LOS SUELO AGRÍCOLAS EN UN 0,4 %

9



10



11

HABLAMOS DE SOBREPASTOREO PERO...


**¿POR QUÉ NO
HABLAMOS DE
SOBREEXPLOTACIÓN
AGRÍCOLA?**

12



SOSTENIBILIDAD

Las características del desarrollo que asegura las necesidades del presente sin comprometer las necesidades de futuras generaciones





17

GLOBALIZACIÓN

18



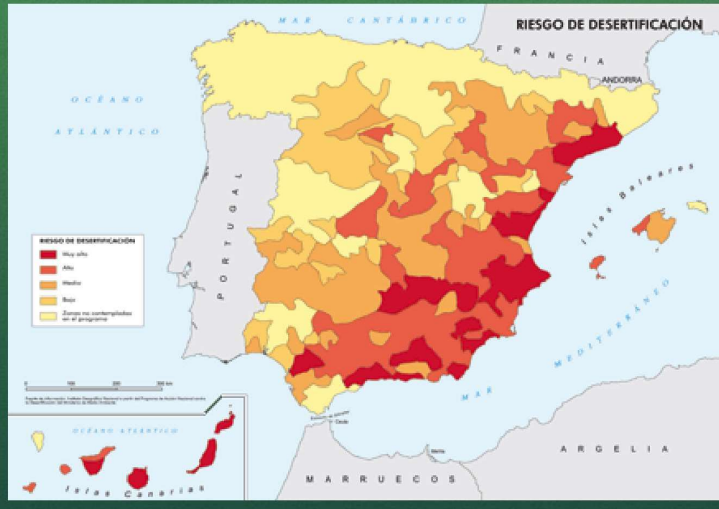
¿Qué efecto tiene la globalización en el cambio climático?

19

DESERTIZACIÓN

20

La desertificación en España



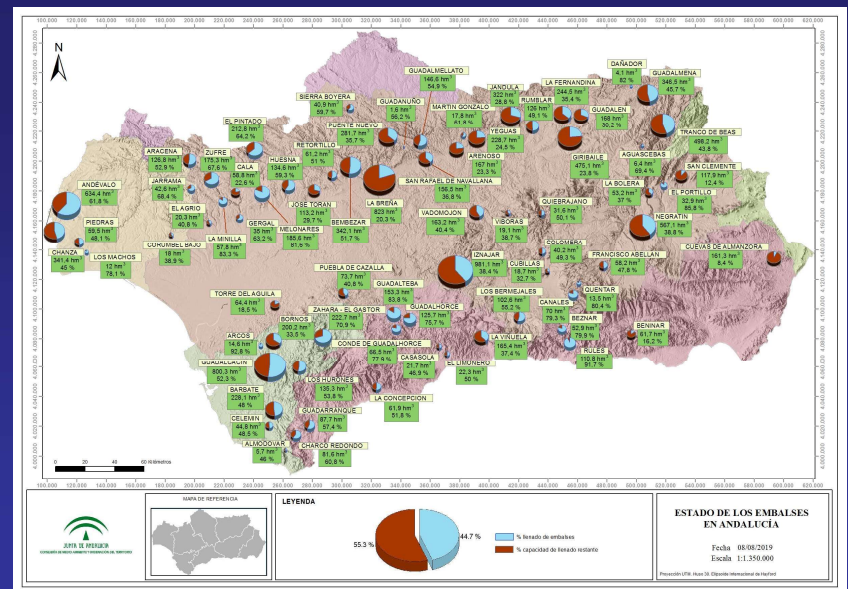
21



22

RECURSOS HÍDRICOS

23



24

¿Y QUE PASA CUANDO
PRODUCIMOS SOLO
TENIENDO EN CUENTA EL
PRECIO Y NO MIRANDO
POR NUESTRO SUELO Y
NUESTRA BIODIVERSIDAD
Y LA CALIDAD?

25



26



27



28



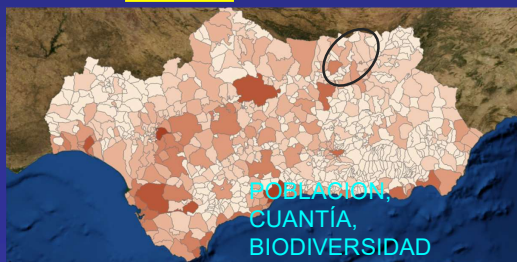
29

PERO... POR QUÉ PASA TODO ESTO?

30

PAC

FEAGA




FEADER

¿QUÉ ESTÁ PASANDO CON EL DESARROLLO RURAL?

31

¿CÓMO ACTÚA LA PAC?



32

INTENSIFICACIÓN

ABANDONO

33



DEHESA ABANDONADA



DEHESA GESTIONADA



34

¿HAY OTRA FORMA DE HACER LAS COSAS?

35

¿COMPRAMOS MIRANDO COMO
SE PRODUCE UN PRODUCTO Y
APOSTANDO POR LA CALIDAD?

¿LAS ADMINISTRACIONES HAN
HECHO LOS DEBERES EN LA
DIFERENCIACIÓN DE PRODUCTO Y
LA APUESTA POR LA CALIDAD Y
EL MEDIO AMBIENTE?

36

¿VENTA DE PRODUCTO CON SERVICIOS ECOSISTÉMICOS?

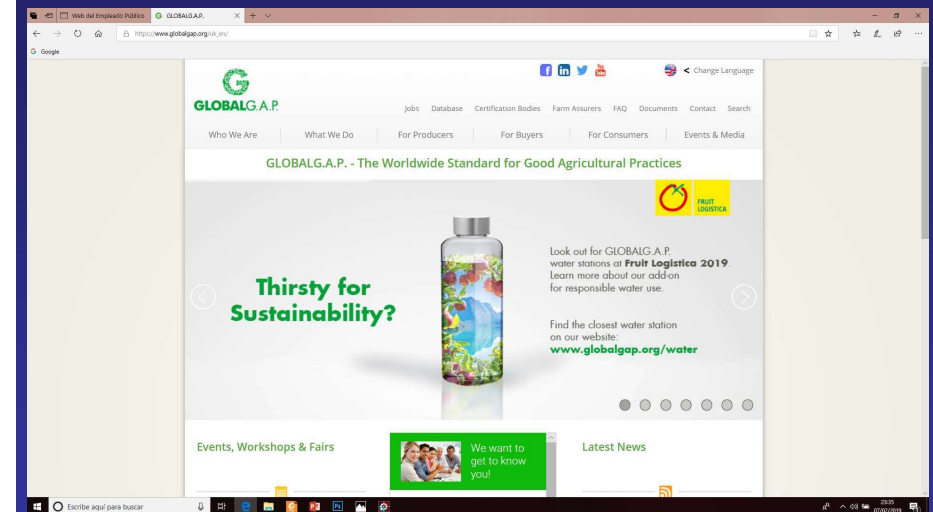
37



38

¿CÓMO ES EL CONSUMIDOR DEL FUTURO?

39



40

AVANCES NUEVA PAC

- MENOS 11% DEL PILAR 1 Y 28% EN EL 2 PILAR
- PROPUESTAS SIN GRANDES CAMBIOS DE CALADO
- PLANES ESTRÁTEGICOS EN AMBOS PILARES
- CONDICIONALIDAD REFORZADA
- DESAPARECE EL GREENING POR ECOESQUEMAS (pero sin presupuesto blindado)
- SAVN (Superficie de Alto Valor Ambiental) como prioridad del Desarrollo Rural (Importancia de la ganadería y agricultura extensiva)

41

DESPOBLAMIENTO

42



Gracias a todos por escucharme.

M^a Carmen García.

43